


PROFIEL

88

88% is jonger
dan **25 jaar**
(2021: 74%)




696

696 swipers
(2021: 250)



77

77% woont in
de **gemeente**
Roosendaal
(2021: 97%)



OMGEVING

WOONBUURT

52% vindt dat er in hun buurt **voldoende te doen** is voor jongeren (2021: 30%)

52



31

31% mist een **echt goede vriend(in)** in de omgeving (2021: 35%)



70



70% vindt dat er **voldoende voorzieningen** voor jongeren zijn in hun buurt: speelveld, hangplek etc... (2021: 45%)



88% kan **altijd bij vrienden terecht** wanneer daar behoefte aan is (2021: 75%)

88



VEILIGHEID



78

78% voelt zich veilig in de **eigen buurt** (2021: 60%)

46



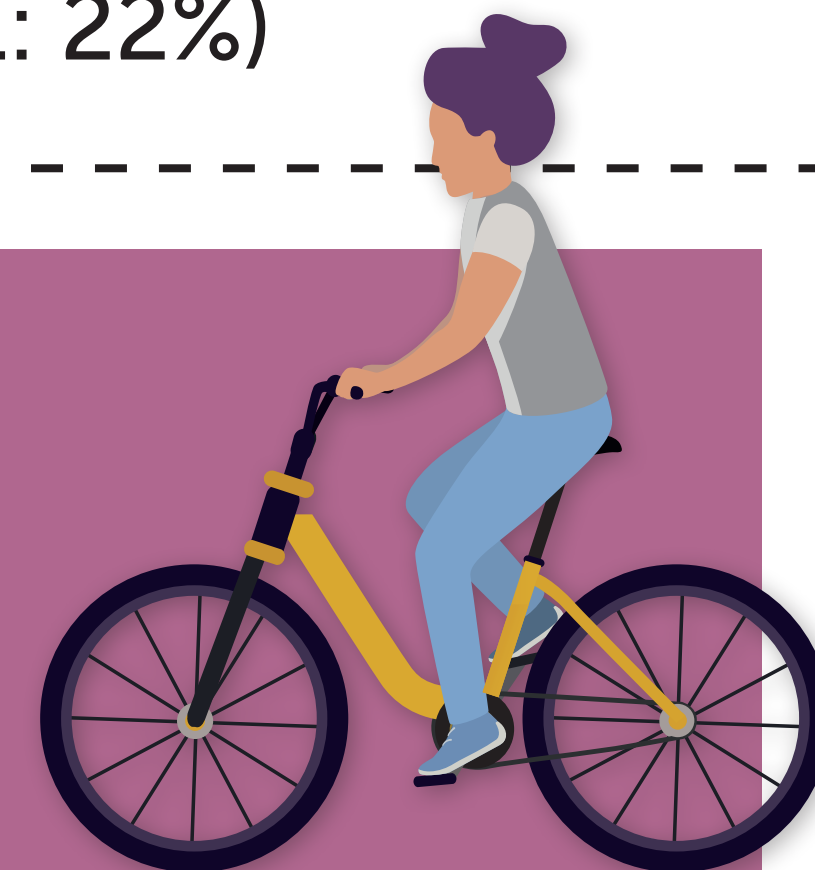
46% vermijdt een aantal plekken in de buurt omdat ze zich daar **niet veilig** voelen. (2021: 63%)

10

10% wordt regelmatig lastiggevalen door **drugs-dealers** (2021: 22%)



59



59% voelt zich niet veilig om **'s avonds of 's nachts** (alleen) naar huis te fietsen (2021: 57%)

20

20% wordt wel eens gediscrimineerd

19% is wel eens gehackt

19

VRIJE TIJD

18

18% gaat regelmatig naar een **concert/optreden** in hun stad of dorp (2021: 26%)



57



57% vindt het **uitgaansleven** in hun stad of dorp prima (2021: 48%)

76% vindt dat er voldoende gelegenheden in hun stad of dorp zijn om **vrienden te ontmoeten** (2021: 69%)

76



63

63% gaat voor uitjes zoals bioscoop, bowlen, escaperoom etc. naar een **andere stad** (2021: 76%)



17



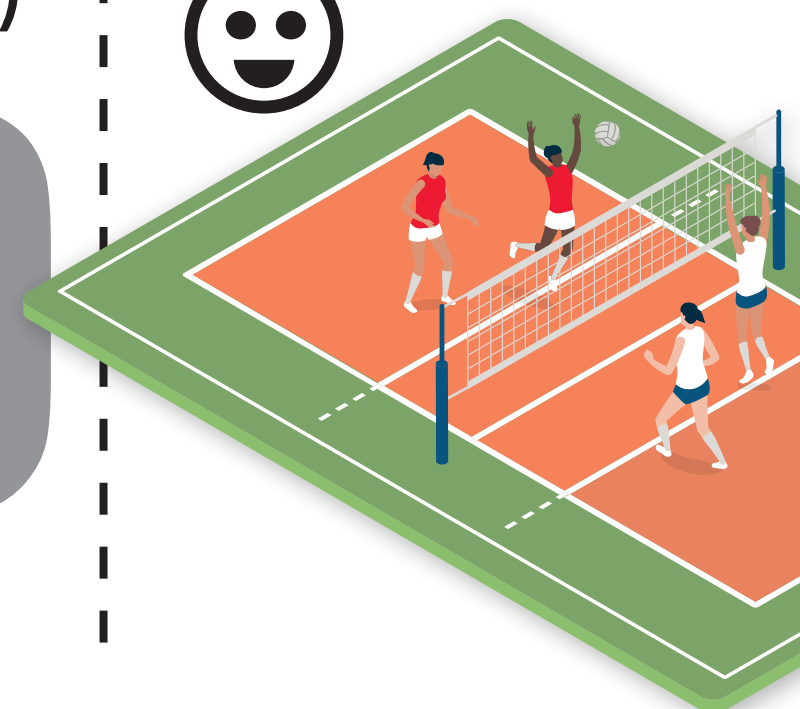
17% doet regelmatig **vrijwilligerswerk** (b.v. voor school of sportvereniging) (2021: 21%)

10% heeft door het verlenen van mantelzorg **minder vrije tijd** (2021: 8%)

10

69

69% is **lid van een vereniging** bijv. sport, scouting, muziek e.d. (2021: 34%)



GEZONDHEID

76

76% vindt dat ze alles bij elkaar genomen best wel **gezond leven** (2021: 72%)



64

64% voelt zich weleens **somber** (2021: 73%)



58

58% geeft aan dat er **sportvoorzieningen in de buurt** zijn (o.a. halpipe, basketbalpleintje, trapveldje/voetbal-kooi met goals), waar ze regelmatig gebruik van maken (2021: 28%)



65% voelt zich gestrest door alles wat ze moeten doen (school, huiswerk, social media, bijbaantje, sporten etc.)

65

VOORZIENINGEN

51

51% vindt dat er voldoende mogelijkheden in Roosendaal zijn om de **opleiding van hun keuze** te volgen (2021: 30%)



80

80% vindt de **bereikbaarheid per openbaar vervoer** (o.a. bus, deelfiets) tussen hun huis en school, centrum e.d. goed (2021: 80%)