

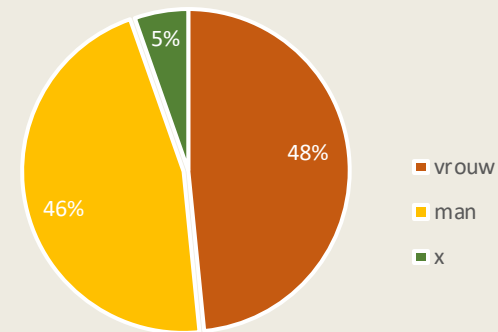
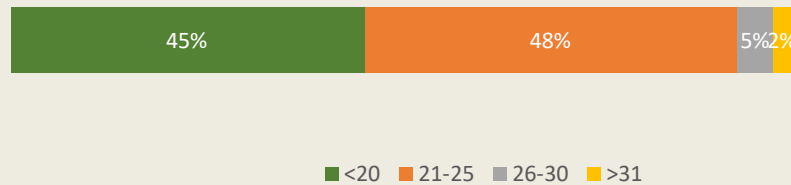
A photograph of four graduates in black caps and gowns, smiling and looking to the right. The graduates are of diverse backgrounds: a woman with dark hair and a yellow tassel, a woman with dark hair, a woman with blonde hair, and a man with dark skin. The text "Studentenonderzoek 2023" is overlaid in white.

Studentenonderzoek 2023

# Profiel studenten Roosendaal

- Respons 169 respondenten
- Wat is je leeftijd? Wat is je geslacht?

Gemiddelde leeftijd 21





# Profiel studenten Roosendaal

Waar kom je vandaan?

Van de in totaal 169 respondenten hebben  
129 hun postcode opgegeven.  
Hiervan 33 procent komt uit Roosendaal.



# Profiel studenten Roosendaal

81% studeert in Roosendaal

Andere steden (n=32)

Breda (11)

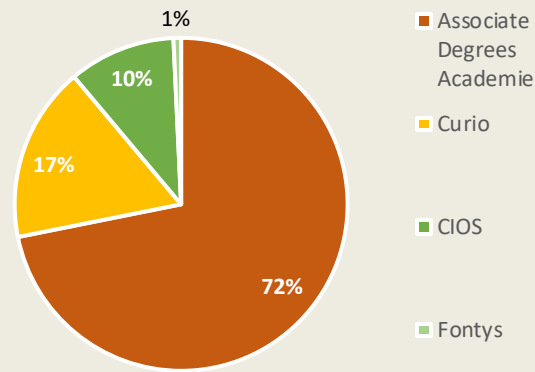
Tilburg (9)

Rotterdam (6)

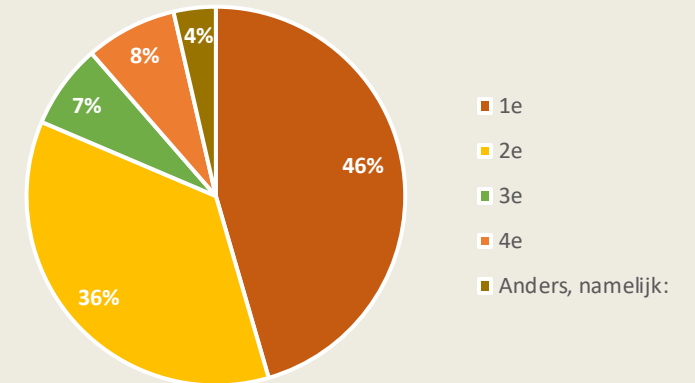
Bergen op Zoom (3)

Overig (3)

Aan welke school studeer je?



In welk studiejaar zit je?

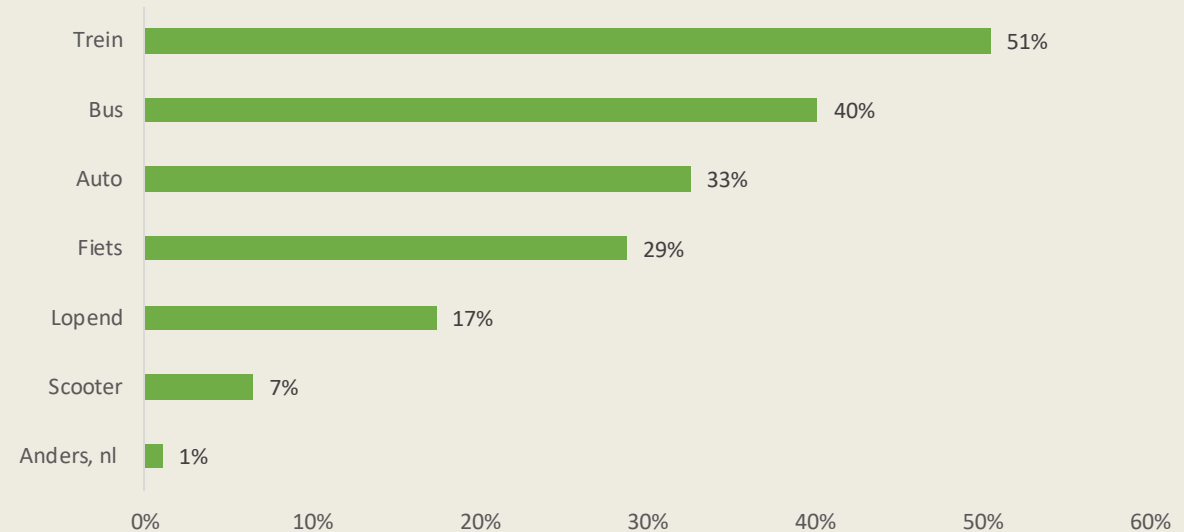


# Vervoer in Roosendaal

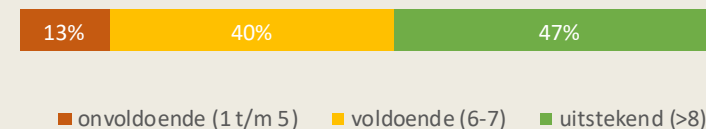
## Verbeterpunten:

- *tijden in de avond/ later rijden*
- *aansluiting op schooltijden*
- *betrouwbaarheid trein en/of bus*
- *betere verbindingen (dorpen)*
- *bushalte bij school*
- *meer bussen/treinen*
- *aansluiting bus op trein*
- *beter bewaakte/ beveiligde fietsenstallingen*
- *gratis parkeren*
- *meer parkeerplekken*
- *vaker en later rijden buurtbussen*

## Welk vervoermiddel?



Gemiddeld rapportcijfer: 7,1



In 2021 was het rapportcijfer een 7,3

# Werken in Roosendaal

82 procent loopt stage

37 procent in Roosendaal

63 procent buiten Roosendaal

14 procent is op zoek naar een bijbaan

8 procent in Roosendaal

6 procent buiten Roosendaal

Nee



Ja

*Te ver weg, reistijd*

*Ik woon hier/opgegroeid*

*Betere mogelijkheden in andere stad*

*Voldoende  
baan/werkmogelijkheden*

*Centrum niet aantrekkelijk/ geen  
sfeer*

*Goede bereikbaarheid*

*Weinig te beleven*

*Goede ligging*

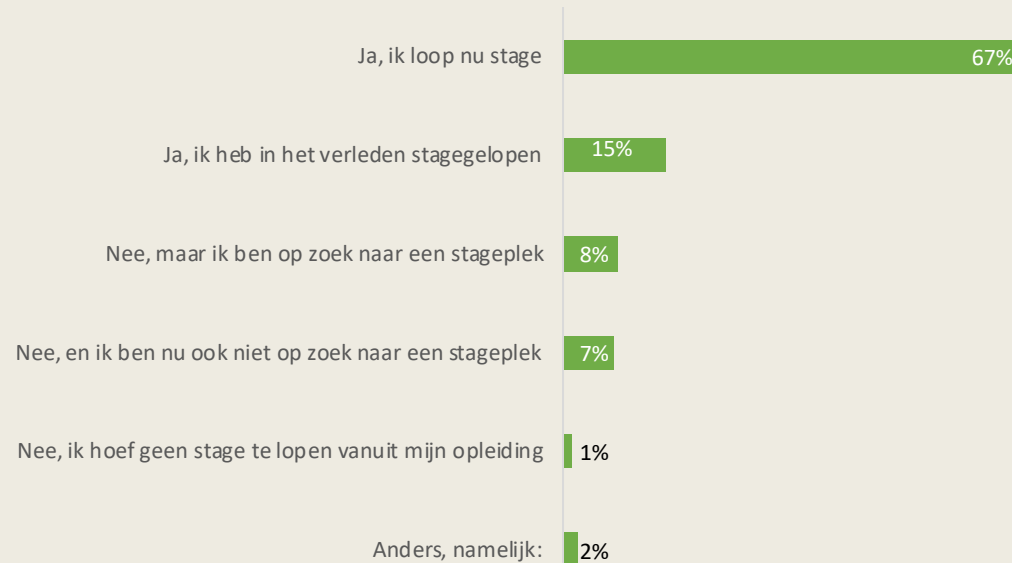
*Onaantrekkelijke stad/onveilig*

*Mooie stad*

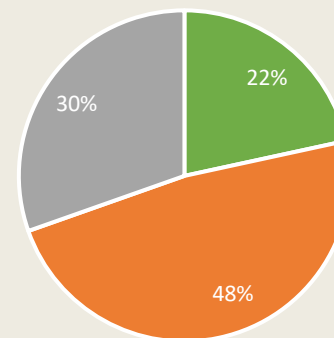
*Geen familie/vrienden*

*Familie/vrienden*

## Loop je stage?



## Aantrekkelijke stad om te blijven werken?



■ ja ■ nee ■ Weet ik (nog) niet

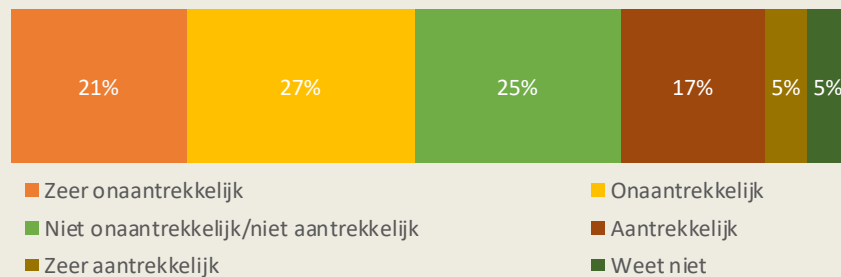
# Wonen in Roosendaal

79 procent van de studenten woont nog de ouders, daarvan wil 5 procent op kamers en 11 procent misschien.

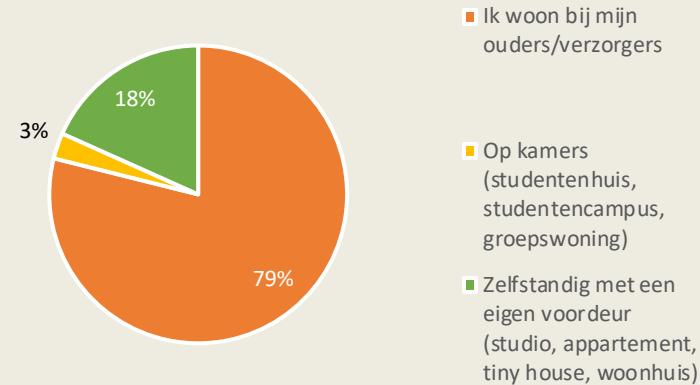
## Studentenkamer vinden?



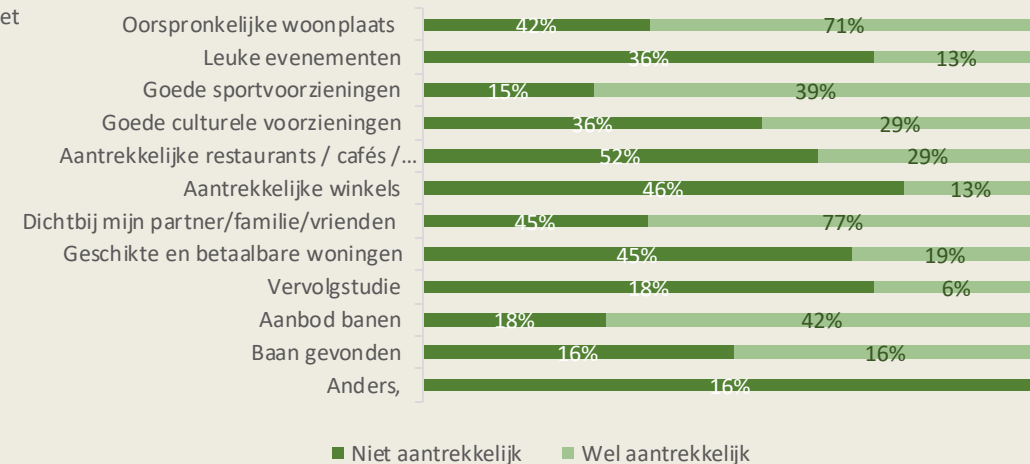
## Aantrekkelijke stad om te wonen?



## Hoe woon je?



## Waarom wel/niet aantrekkelijke stad om te wonen?

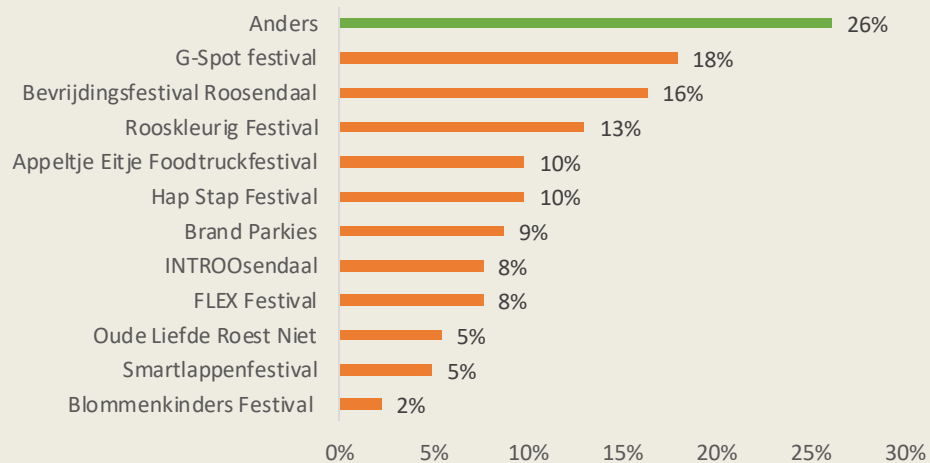


# Voorzieningen en evenementen

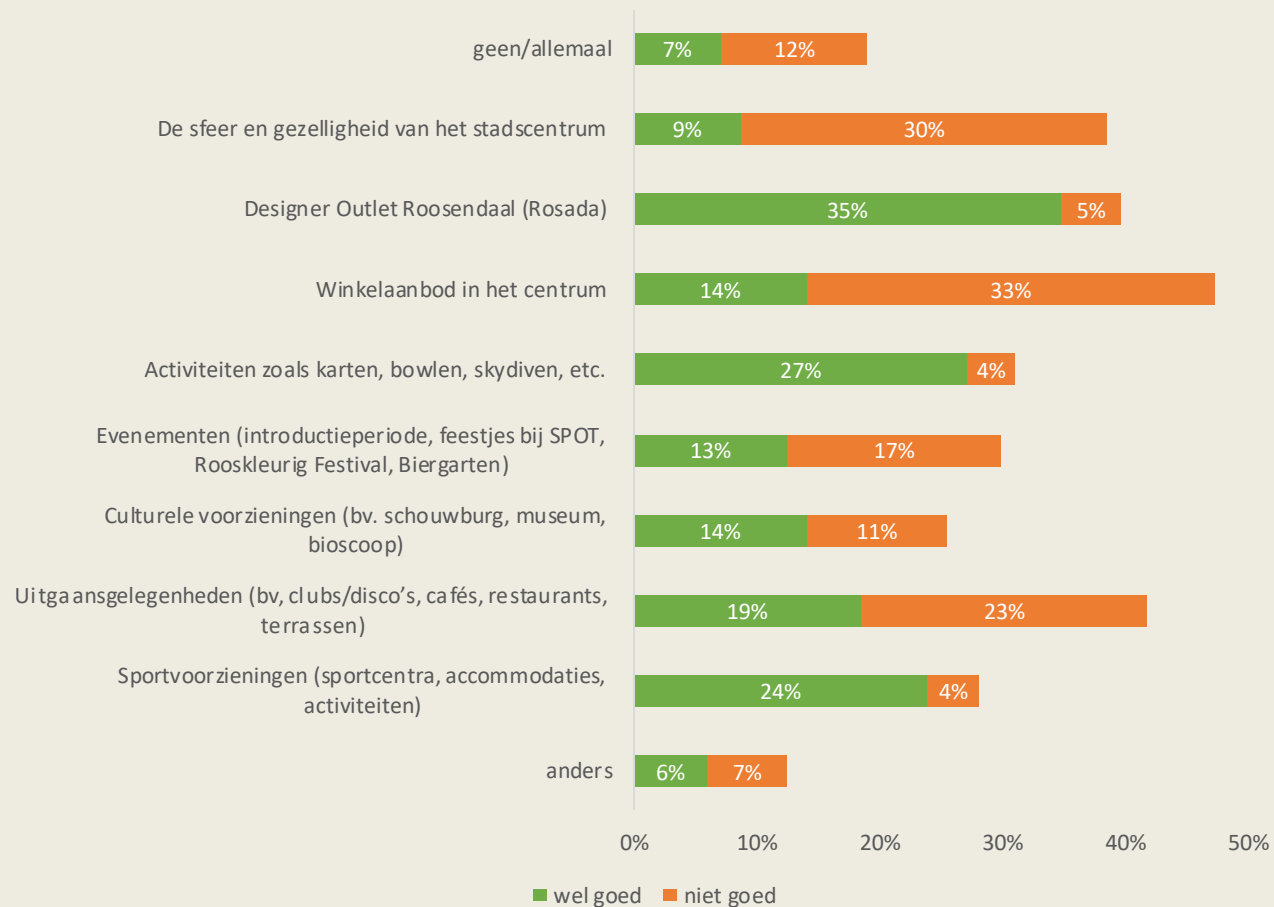
Meest populaire voorziening onder studenten is de Designer Outlet Roosendaal.

Het G-Spotfestival is het leukste evenement, een kwart van de studenten is onbekend met de genoemde evenementen of vind ze niet leuk of gaan niet naar festivals.

## Leukste evenementen



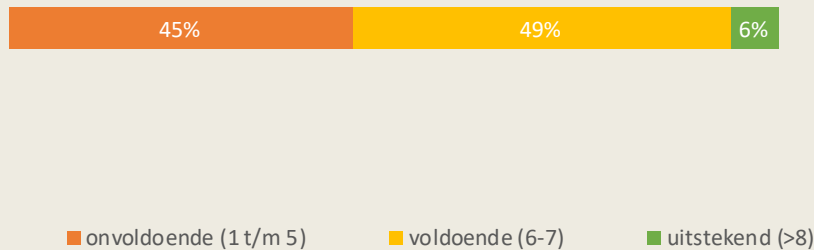
## Voorzieningen





# Roosendaal als studentenstad

## Rapportcijfer studentenstad



Gemiddeld rapportcijfer: 5,2.

2021: 5,7

2019: 5,4

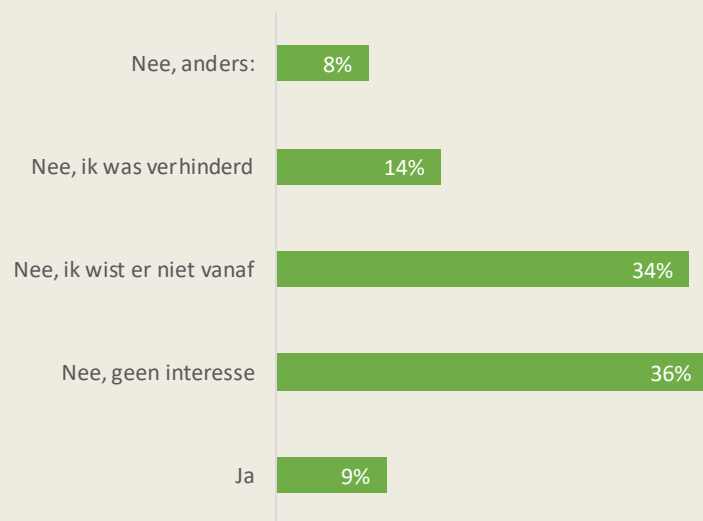
Wat mis je?

- ✓ De gezelligheid in de stad
- ✓ Een hotspot voor studenten
- ✓ Een volledige hbo met opleidingen toekomst gericht
- ✓ Donderdagstapavond. Veeel betere introductie op school
- ✓ Meer beleving, meer dingen te doen, cafeetje in de academie, etc. Net als op Avans Breda.
- ✓ Meer hippe horeca, niet van die suffe oude lullen café's waar je ook nog kunt lunchen.
- ✓ Meer studentenwoningen
- ✓ Beter uitgaansleven?
- ✓ Meer diversiteit
- ✓ Ontmoetingsplaatsen voor studenten, studentencafe, studentenavond

# Introductiefeest INTROOsendaal

gemiddeld rapportcijfer voor INTROOsendaal: 6,6

Ben je naar INTROOsendaal geweest?



Wat mag er niet ontbreken tijdens een introductieweek?

- ✓ drank - leuke muziek - goeie dj's - leuke locatie
- ✓ een goed feest
- ✓ een rondleiding door de stad is wel een must have
- ✓ genoeg leuke activiteiten die studenten leuk vinden en bier
- ✓ gezelligheid en openheid. (openheid als in dat iedereen zich welkom voelt.)
- ✓ kennismaken met de klas en stad
- ✓ uitleg over school en vakken en leuke dingen om je klasgenoten te leren kennen
- ✓ informatie
- ✓ stomme spelletjes